

CENTRO DE ENSEÑANZA AUTOMOVILISTICA



SENA

Resolución 2920 de Julio 23 de 2013 Certificación Decreto 1500 de 2009
Resolución 3245 de 2009 Ministerio de transporte de Colombia

Cursos rápidos y permanentes de Conducción
Garantizamos Aprendizaje
Tramitamos Licencias de carro y moto
Examen Médico





































































ACREDITADO
ISO/IEC GUIDE 85:1996
12-CPR-005



Cra.2 No.49-46 B.El Sena Tels.371 4382 - 446 4695
Cels.315 538 0108 - 318 690 6332 - Cali Colombia

SEÑALES PREVENTIVAS


 CURVA PELIGROSA A LA DERECHA	 CURVA PELIGROSA A LA IZQUIERDA	 CURVA PRONUNCIADA A LA IZQUIERDA	 CURVA PRONUNCIADA A LA DERECHA	 CURVA Y CONTRA CURVA PELIGROSA IZQUIERDA - DERECHA	 CURVA Y CONTRA CURVA PELIGROSA DERECHA - IZQUIERDA	 CURVAS SUCESIVAS PRIMERA IZQUIERDA	 CURVAS SUCESIVAS PRIMERA DERECHA
 CURVA Y CONTRA CURVA PRONUNCIADAS DERECHA - IZQUIERDA	 VIA LATERAL IZQUIERDA	 VIA LATERAL IZQUIERDA	 VIA LATERAL DERECHA	 BIFURCACION EN T	 BIFURCACION EN Y	 BIFURCACION IZQUIERDA	 BIFURCACION DERECHA
 BIFURCACION ESCALONADA (DQ - IZQ)	 GLORIETA (ROUPOINT)	 BIFURCACION INVERTIDA A LA IZQUIERDA	 BIFURCACION A LA DERECHA	 SEMAFORO	 SUPERFICIE RIZADA	 RESALTO	 DEPRESION
 REDUCCION DE LA CALZADA	 PREVENCIÓN DE PARE	 REDUCCION ASIMÉTRICA DE LA CALZADA IZQ	 REDUCCION ASIMÉTRICA DE LA CALZADA DER	 ENSANCHO SIMÉTRICO DE LA CALZADA	 PREVENCIÓN DE CEDA EL PASO	 ENGANCHE ASIMÉTRICO DE LA CALZADA IZQ	 ENGANCHE ASIMÉTRICO DE LA CALZADA DER
 20 Ton PESO MÁXIMO TOTAL PERMITIDO	 TUNEL	 CIRCULACION EN DOS SENTIDOS	 FLECHA DIRECCIONAL	 CIRCULACION EN DOS SENTIDOS	 ZONAS DE DERRUMBES	 TRES CARRILES (DOS CONTRAFLUJO)	 SUPERFICIE DESLIZANTE
 PEATONES EN LA VIA	 ZONA ESCOLAR	 ZONA DE JUEGOS	 ANIMALES EN LA VIA	 4 ⁵⁰ ALTURA LIBRE	 >3 ²⁰ < ANCHO LIBRE	 PASEO A NIVEL (SIN BARRERA)	 BARRERA
 INICIACION DE VIA CON SEPARADOR	 INICIACION DE VIAS CON SEPARADOR (UN SENTIDO)	 TERMINACION VIA CON SEPARADOR	 TERMINACION DE VIA CON SEPARADOR (UN SENTIDO)	 FINAL DE PAVIMENTO	 CICLOVIA	 RIESGO DE ACCIDENTE	 TRABAJADORES EN LA VIA
 MAQUINARIA EN LA VIA	 VEHICULOS EN LA VIA (CICLORUTA)	 DESCENSO PELIGROSO	 CURVA Y CONTRA CURVA PRONUNCIADAS IZQUIERDA - DERECHA	 BIFURCACION ESCALONADA (DQ - DER)	 DESCENSO PELIGROSO	 PUENTE AGOSTO	 MAQUINARIA AGRICOLA EN LA VIA
 PASEO A NIVEL	 BANDERERO	<p>Tienen por objeto advertir a los usuarios de la vía de una condición peligrosa y la naturaleza de esta, los colores distintivos son: fondo amarillo, simbolo y orla negra. Se identifica con el código SP.</p>					

SEÑALES REGLAMENTARIAS



Tienen por objeto indicar al usuario de la vía las limitaciones, prohibiciones o restricciones sobre su uso y cuya violación constituye falta. En las señales circulares los colores distintivos son: anillos y líneas oblicuas en rojo, fondo blanco y símbolos negros. Se identifica con el código SR.

SEÑALES INFORMATIVAS



Tienen por objeto guiar al usuario de la vía, suministrando información de localidades, destinos, direcciones, sitios especiales, distancias y prestación de servicios. Los colores distintivos son: azul, textos y flecha blancos y símbolos negros. Se exceptúan las señales de identificación cuyo fondo es blanco y símbolos negros. Se identifica con el código SI.

SEÑALES HORIZONTALES

Línea Amarilla

Indica generalmente el eje central de la vía y su doble sentido de circulación



Sencilla y continua
No se puede adelantar



Doble y Continua
Ningún sentido
puede adelantar



Doble y a Trazos
en Ambos sentidos
puede adelantar




Sencilla y a Trazos
se puede adelantar



Doble y combinada
Adelanta quien vá al
lado de la línea de trazos

Línea Blanca

Determina los carriles de una vía de un solo sentido de circulación



Cebra o zona peatonal
define el cruce de peatones
línea de pare indica el sitio
donde se debe detener



De borde
Separa la calzada
de la berma



Flechas
Muestran la dirección
que debe seguir



De carril
Separa cada fila
de vehículos



Paso a Nivel
Indica el cruce con
el ferrocarril